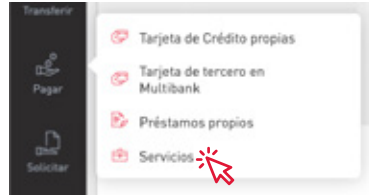


Realiza tus pagos por Banca en Línea

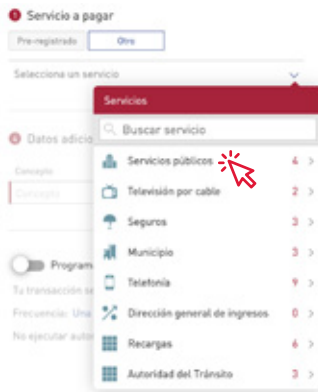
Para poder realizar tus pagos por Banca en Línea, debes tener una cuenta corriente o de ahorros de Multibank y estar afiliado a Banca en Línea.

Pasos para afiliar servicios públicos


1 Ingrese a su Banca en Línea, seleccione en el menú **Pagar**, la opción **Servicios**.



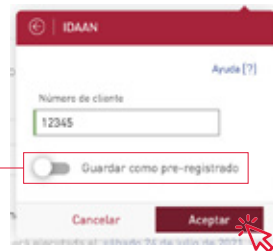
2 Se desplegará la lista de categorías para añadir el nuevo **Servicio**.



3 Selecciona el pago que deseas añadir.



3 Ingresas la información solicitada. Recuerda mantener a mano el número de contrato del servicio.



PRO TIP
Guárdalo como pre-registrado para no volver a repetir estos pasos.

¡Listo! Tu pago ya está programado en Banca en Línea.

Servicios y recargas disponibles



A.T.T.T. Pago de cuota boleta vencida
A.T.T.T. Pago de boleta
A.T.T.T. Pago de licencia



Pago de factura



Pago de servicios fijos
Pago de servicios móviles
Recarga



Pago de factura celular e internet móvil
Recarga



Pago de factura
Recarga



Recarga cédula
Recarga Panapass
Recarga placa
Recarga TAG



Pago de factura



Pago de factura



Pago de póliza



Pago de póliza



Pago de factura
Pago de negocio
Pago de placa



Pago de factura



SONDA Recarga



Pago de factura suscriptor



Contrato de celular y recarga de pre pago



Pago de póliza



Pago Pre-Grado
Panamá Pago Post-Grado
Pago Admisión



Pago de póliza

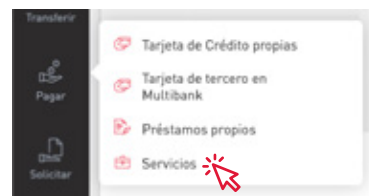


Pago de boleta

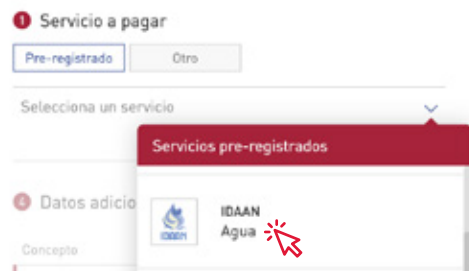
¿Cómo realizar pagos a servicios previamente registrados?

Pasos para realizar pagos registrados

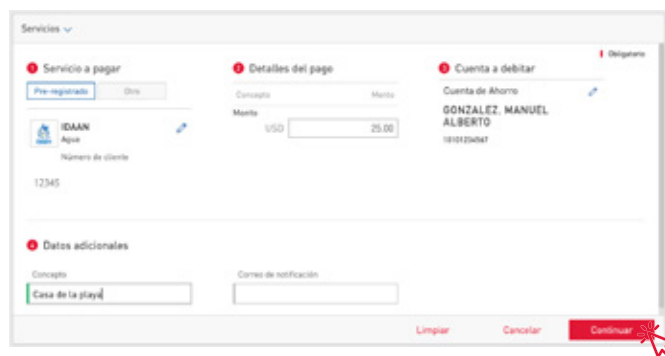
1 Ingrese a su Banca en Línea, seleccione en el menú **Pagar**, la opción **Servicios**.



2 Se desplegará la lista de servicios previamente registrados.



2 Ingresa la información solicitada, revisa los datos ingresados y presiona **Continuar**.



3 Ingresa los datos de tu Multitoken, para autenticar el pago. Ingresa los dígitos y presiona **Aceptar**.



¡Listo! El Banco ha recibido la instrucción de realizar tu pago.